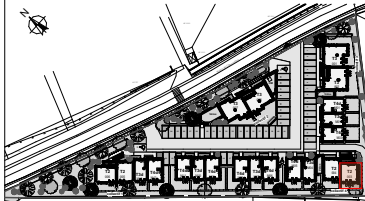


route de Campagnan Paulhan 34230




PLAN DE PRE COMMERCIALISATION


NIVEAU : RDC	TYPE : T2
--------------	-----------


N° : 003


TABLEAU DE SURFACES


Entrée + PL	5,06
Séjour / Cuisine	23,05
Chambre + PL	11,28
SDE	5,26
<b>SURFACE HABITABLE</b>	<b>44,65 m²</b>
Jardin	31,30


 Emplacement Réfrigérateur


 Emplacement Cuisson


 Emplacement Lave Linge


 Emplacement Lave Vaisselle


 Emplacement Evier


 Tableau électrique


 Sèche-serviette


 Radiateur

 Robinet jardin

 Fenêtre

 Porte-fenêtre

 Placard

 Monosplit ou système Trinéo

Des modifications sont susceptibles d'être apportées à ce plan en fonction des nécessités techniques, de la réalisation tant en ce qui concerne les dimensions libres que l'équipement. Les surfaces sont approximatives. Les rebords, soffites, faux plafond, équipements sanitaires ainsi que le carrelage et dimensions des carrelages sont figurés à titre indicatif, et peuvent subir des modifications pour impératif technique. Les appareils ménagers ne sont pas fournis. Les volets roulants seront prévus conformément à la notice de vente. Les coffres de volet roulant ne sont pas représentés et seront débordants à l'intérieur. La hauteur des seuils au droit des portes-fenêtres sur balcons ou terrasses pourra varier de 5 à 35 cm à partir du sol intérieur. La hauteur entre le jardin et la terrasse pourra varier entre 0 et 60 cm. Les jardins ne seront pas nécessairement plats et pourront comporter des talus et des pentes. La végétation et les arbres ne sont pas représentés sur ce plan.

INDICE : 1	DATE : 10/02/2026
------------	-------------------

